

Richtig messen für perfekte Passform.

Beachten Sie unsere Messtipps, damit Sie wirklich die richtige Größe erhalten. Snickers Workwear hat alle Standardgrößen auf Lager, damit wir Ihnen die gewünschte Ware schnellstmöglich liefern können (die jeweiligen Standardgrößen sind bei den einzelnen Artikeln aufgeführt). Wir bieten auch Spezialgrößen an, allerdings mit etwas längerer Lieferzeit. Sondergrößen liefern wir auf Anfrage mit einem Aufpreis von 50 %.

Wichtige messtipps.

1. Lassen Sie sich beim Messen helfen.
2. Tragen Sie beim Messen eng anliegende Unterwäsche.
3. Für optimale Genauigkeit ziehen Sie das Maßband fest um den Körper, ohne dass es einschneidet.
4. Beim Messen der Beininnenlänge darauf achten, dass das Maßband gestreckt ist.

A. Körpergröße.

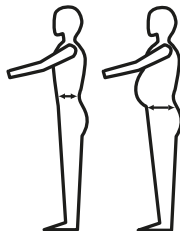
Gemessen vom Scheitel bis zur Sohle.

B. Brust.

Brustumfang, am breitesten Punkt des Brustkorbs gemessen.

C. Taille.

Taillenumfang horizontal zur Bauchnabelhöhe messen, oder unter dem Bauch, wenn Sie eine weitere Taille haben.

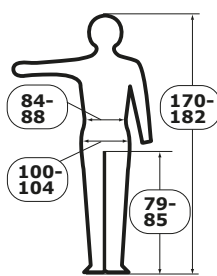


D. Hüftumfang.

Hüftumfang, an der stärksten Stelle um den Po herum gemessen.

E. Beininnenlänge.

Vom Schritt bis zur Fußsohle gemessen. Extrem wichtiges Maß, damit die Kniepolster an der richtigen Stelle sitzen.



GRÖSSE 50
HERREN

Jedes CE-geprüfte Kleidungsstück muss mit einem Etikett mit Piktogrammen versehen sein, aus dem die Größe und die Körpermaße zu ersehen sind, für die das Kleidungsstück bestimmt ist. Im Kleidungsstück finden Sie also immer einen Hinweis auf die Größe.



Die richtige Größe.

- Wählen Sie die richtige Tabelle unten:
3XXX für Hosen der 3er-Serie
6XXX für Hosen der 6er-Serie
- Den nachstehenden Tabellen können Sie entnehmen, welche Größe für Sie die richtige ist.
- Um wirklich die optimale Passform zu finden, probieren Sie das Teil am besten an!

Bei allen Maßen handelt es sich um Körpermaße.

3XXX HERRENHOSEN (Produktnummern 3xxx)

C Ihre Taille	CM	76	80	84	88	92	96	100	104	112	120	128	136	144	152
	INCH*	(30")	(31")	(33")	(35")	(36")	(38")	(39")	(41")	(44")	(47")	(50")	(54")	(57")	(60")
D Ihr Hüftumfang	CM	92	96	100	104	108	112	116	120	128	136	144	152	160	168
	INCH	(36")	(38")	(39")	(41")	(43")	(44")	(46")	(47")	(50")	(54")	(57")	(60")	(63")	(66")
E Ihre Beininnen-seite	CM	INCH*	IHRE GRÖSSE												
	Extra-Kurzgröße	70 (28")	180	184	188	192	196	200	204	208	212	216	220	224	228
Kurzgröße	76 (30")	80	84	88	92	96	100	104	108	112	116	120	124	128	132
Standardgröße	82 (32")	42	44	46	48	50	52	54	56	58	60	62	64	66	68
Langgröße	88 (35")	142	144	146	148	150	152	154	156	158	160	162	164	166	168
Extra-Langgröße	94 (37")	242	244	246	248	250	252	254	256	258	260	262	264	266	268

Hinweis: Die obenstehenden Standardartikel beziehen sich nicht auf Artikel 3234, 3275, 3375, 3378, 3888. Für mehr Information bezüglich der Größen schauen Sie bitte im Katalog nach, oder kontaktieren Ihren Customer Service. SHORTS sind in normaler Länge (Regular) erhältlich. Piratenhosen auch in Kurzgrößen (Short) verfügbar!
 (*Vergleichbare Jeansgröße)

6XXX HERRENHOSEN (Produktnummern 6xxx)

C Ihre Taille	CM	76	80	84	88	92	96	100	104	112	120	128	136	144	152
	INCH*	(30")	(31")	(33")	(35")	(36")	(38")	(39")	(41")	(44")	(47")	(50")	(54")	(57")	(60")
D Ihr Hüftumfang	CM	92	96	100	104	108	112	116	120	128	136	144	152	160	168
	INCH	(36")	(38")	(39")	(41")	(43")	(44")	(46")	(47")	(50")	(54")	(57")	(60")	(63")	(66")
E Ihre Beininnen-seite	CM	INCH*	IHRE GRÖSSE												
	Extra-Kurzgröße	70 (28")	188	192	196	200	204	208	212	216	220	224	228	232	536
Kurzgröße	76 (30")	88	92	96	100	104	108	112	116	120	124	128	132	636	640
Standardgröße	82 (32")	44	46	48	50	52	54	56	58	60	62	64	66	68	70
Langgröße	88 (35")	144	146	148	150	152	154	156	158	160	162	164	166	168	170
Extra-Langgröße	94 (37")	244	246	248	250	252	254	256	258	260	262	264	266	268	270

Hinweis: SHORTS sind in normaler Länge (Regular) erhältlich. Piratenhosen auch in Kurzgrößen (Short) verfügbar!
 (*Vergleichbare Jeansgröße)

KOMBIHOSEN

WICHTIG: Bei Latzhosen ist es wichtig, dass Sie den vollen Taillenumfang (C) berücksichtigen. Möglicherweise müssen Sie bei Latzhosen eine größere Größe wählen als bei Bundhosen, um sicherzustellen, dass sie auch am Bauch passen.

C Ihre Taille	CM	72	76	80	84	88	92	96	100	104	112	120	128	136	144
	INCH	(28")	(30")	(31")	(33")	(35")	(36")	(38")	(39")	(41")	(44")	(47")	(50")	(54")	(57")
A Ihre Körpergröße	CM	INCH	IHRE GRÖSSE												
	Extra-Kurzgröße	146–158 (5')	180	184	188	192	196	200	204	208	212	216	220	224	228
Kurzgröße	158–170 (5'4")	80	84	88	92	96	100	104	108	112	116	120	124	128	132
Standardgröße	170–182 (5'8")	42	44	46	48	50	52	54	56	58	60	62	64	66	68
Langgröße	182–194 (6'2")	142	144	146	148	150	152	154	156	158	160	162	164	166	168
Extra-Langgröße	194–206 (6'6")	242	244	246	248	250	252	254	256	258	260	262	264	266	268

 = Größen im blauem Rahmen sind Standardgrößen

ERHALTEN SIE DIE RICHTIGE GRÖSSE! BENUTZEN SIE UNSEREN GRÖSSENGENERATOR UNTER SNICKERSWORKWEAR.DE

Bei allen Maßen handelt es sich um Körpermaße.

UNTERTEILE HERREN (Unterwäsche, Regenbekleidung)

C	Ihre Taille	CM	72	80	88	96	104	120	136	
		INCH	(28")	(31")	(35")	(38")	(41")	(47")	(54")	
E	Ihre Beininnenseite	CM	INCH	IHRE GRÖSSE						
		Standardgrösse		82	(32")	XS	S	M	L	XL
	Entsprechende Größen				40/42	44/46	48/50	52/54	56/58	60/62

HERREN JACKEN & OBERTEILE

B	Ihre Brust	CM	84	92	100	108	116	132	148	
		INCH	(33")	(36")	(39")	(43")	(46")	(52")	(58")	
C	Ihre Taille	CM	72	80	88	96	104	120	136	
		INCH	(28")	(31")	(35")	(38")	(41")	(47")	(54")	
A	Ihre Körpergröße	CM	INCH	IHRE GRÖSSE						
		Kurzgrösse	158–170	(5'4")	XS-Short	S-Short	M-Short	L-Short	XL-Short	XXL-Short
	Standardgrösse	170–182	(5'8")	XS	S	M	L	XL	XXL	XXXL
	Langgrösse	182–194	(6'2")	XS-Long	S-Long	M-Long	L-Long	XL-Long	XXL-Long	XXXL-L
	Entsprechende Größen, Regular				40/42	44/46	48/50	52/54	56/58	60/62

Hinweis: OBERTEILE, FLEECE und WESTEN sind in normaler Länge (Regular) erhältlich.

KINDER

A	GRÖSSE/KÖRPERGRÖSSE	98	104	110	116	122	128	134	140
	ALTER	2–3	3–4	4–5	5–6	6–7	7–8	8–9	9–10
B	Ihre Brust	55	56	57	58	61	64	67	70
C	Ihre Taille	52	53	54	55	56,5	58	59,5	61
D	Ihr Hüftumfang	57	59	61	63	66	69	72	75
E	Ihre Beininnenseite	40	43,5	47,5	51	55	58,5	62	65,5

KOPFBEDECKUNGEN

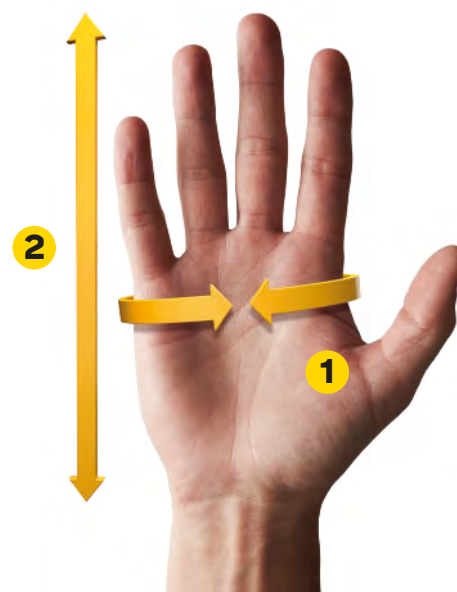
IHRE GRÖSSE		S	M	L
Ihr Kopfumfang in cm. Gemessen an der stärksten Stelle	CM	56–58	58–60	60–62

HANDSCHUHE

Achten Sie stets darauf, Handschuhe mit der richtigen Fingerlänge zu wählen. Ohne vorheriges Anprobieren geht es nicht.

IHRE GRÖSSE		7	8	9	10	11	
1	Handumfang	MM	178	203	229	254	279
2	Handlänge	MM	171	182	192	204	215
	Mindestlänge des Handschuhs*	MM	230	240	250	260	270

* Bei Spezialhandschuhen kann von der Mindestlänge abgewichen werden, siehe Angaben in der Gebrauchsanweisung.



AM BESTEN PROBIEREN SIE UNSERE KLEIDUNGSSTÜCKE **VOR DEM KAUF AN!**

A. Körpergröße.

Gemessen vom Scheitel bis zur Sohle.

B. Brust.

Brustumfang, am breitesten Punkt des Brustkorbs gemessen.

C. Taille.

Taillenumfang, auf Nabelhöhe gemessen. Wichtiges Maß für Latzhosen und Overalls.

D. Hüftumfang.

Hüftumfang, an der stärksten Stelle um den Po herum gemessen.

E. Beininnenlänge.

Vom Schritt bis zur Fußsohle gemessen. Extrem wichtiges Maß, damit die Kniepolster an der richtigen Stelle sitzen.



DAMENHOSEN

C	Ihre Taille	CM	60	64	68	72	76	80	84	88	96	104	112	120	
		INCH	(24")	(25")	(27")	(28")	(30")	(31")	(33")	(35")	(38")	(41")	(44")	(47")	
D	Ihr Hüftumfang	CM	84	88	92	96	100	104	108	112	120	128	136	144	
		INCH	(33")	(35")	(36")	(38")	(39")	(41")	(43")	(44")	(47")	(50")	(54")	(57")	
E	Ihre Beininnenseite	CM	IHRE GRÖSSE												
		INCH	IHRE GRÖSSE												
	Extra-Kurzgröße	67	(26")	116	117	118	119	120	121	122	123	124	125	126	127
	Kurzgröße	73	(29")	16	17	18	19	20	21	22	23	24	25	26	27
	Standardgröße	79	(31")	32	34	36	38	40	42	44	46	48	50	52	54
	Langgröße	85	(33")	64	68	72	76	80	84	88	92	96	100	104	108
Extra-Langgröße	91	(36")	164	168	172	176	180	184	188	192	196	200	204	208	

DAMEN JACKEN & OBERTEILE

B	Ihre Brust	CM	80	88	96	104	120	136	
		INCH	(31")	(35")	(38")	(41")	(47")	(54")	
C	Ihre Taille	CM	64	72	80	88	104	120	
		INCH	(25")	(28")	(31")	(35")	(41")	(47")	
A	Ihre Körpergröße	CM	IHRE GRÖSSE						
		INCH	IHRE GRÖSSE						
	Kurzgröße	152–164	(5'2")	XS-Short	S-Short	M-Short	L-Short	XL-Short	XXL-Short
	Standardgröße	164–176	(5'6")	XS	S	M	L	XL	XXL
Langgröße	176–188	(6')	XS-Long	S-Long	M-Long	L-Long	XL-Long	XXL-Long	
Entsprechende Größen, Regular			32/34	36/38	40/42	44/46	48/50	52/54	

Hinweis: OBERTEILE sind in normaler Länge (Regular) erhältlich.